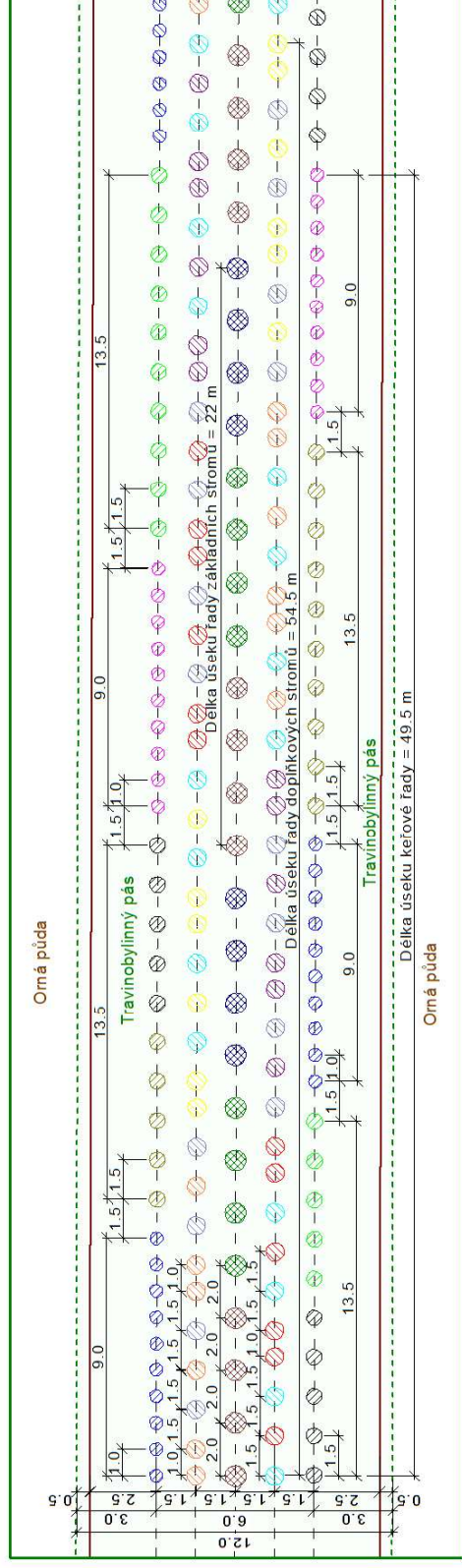




Stavba větrolamu TEO 2 v k.ú. Ves Touškov
Výsadbové schéma
M 1:200



LINDA DIXON

ZNAČ.	DRUH DŘEVINY	KS	SM	VEL. (cm)
	Dub zimní (<i>Quercus petraea</i>)	120	polodrostek	81 - 120
	Lipa srdčitá (<i>Tilia cordata</i>) (30 %)	120	polodrostek	81 - 120
	Lipa velkolistá (<i>T. platyphyllos</i>) (70 %)	120	polodrostek	81 - 120
	Javor mlátě (<i>Acer platanoides</i>)	114	polodrostek	81 - 120
	Javor babka (<i>Acer campestre</i>)	204	polodrostek	81 - 120
	Habr obecný (<i>Carpinus betulus</i>)	204	polodrostek	81 - 120
	Třešeň plátěná (<i>Prunus avium</i>)	162	polodrostek	81 - 120
	Hrušeň polníčka (<i>Prunus vulgaris</i>)	144	polodrostek	81 - 120
	Jeráb plátě (<i>Sorbus aucuparia</i>)	144	polodrostek	81 - 120
	Jablňo lesní (<i>Malus sylvestris</i>)	162	polodrostek	81 - 120
	tmka obecná (<i>Prunus spinosa</i>)	300	sazenice	30 - 60
	hloh lednozemenný (<i>Crataegus monogyna</i>)	195	sazenice	30 - 60
	bez černý (<i>Sambucus nigra</i>)	150	sazenice	30 - 60
	lískva obecná (<i>Corylus avellana</i>)	216	sazenice	30 - 60
	ružje šípková (<i>Rosa canina</i>)	268	sazenice	30 - 60

LEGENDA

---	Obvod slavieníště
---	Oplocení dočasné
---	Osa řad
	Travnobylinný porost

SADEBNÍ MATERIÁL - STROMY

Pro výsadbu stromů budou použity polodrostky - rostlina vypěstovaná ze sazenice, zpravidla s 2 x upravovaným kořenovým systémem a nadzemní částí od 81 do 120 cm. Polodrostky mohou být založeny těmito technologiemi:

- QP, ROOT - krytokořeněná sadba pěstovaná technologií "na vzduchovém polštáři" v sadbovácích
- Quick Pot o objemech buněk 200 - 300 cm³ nebo v sadbovácích ROOTTRAINERS o objemech buněk 100 - 300 cm³
- BM - krytokořeněná sadba pěstovaná technologií "na vzduchovém polštáři" v sadbovácích Bowmnet nebo Quick Pot 1,6 o objemech buněk 1 600 - 1 800 cm³
- RCK - krytokořeněná sadba pěstovaná v prorůstavcích rašelinocelulóзовých kelimcích Jiffy o průměru 11 cm
- Ko 1,5 - 20 l - krytokořeněná sadba pěstovaná v prorůstavcích rašelinocelulóзовých kontejnerech
- H 0,25 - 1 l - krytokořeněná sadba pěstovaná v plastových hrnkách

SADEBNÍ MATERIÁL - KĚŘE

Pro výsadbu keřů budou použity balené sazenice vel. 30 - 60 cm, minimálně se 2 výhony, 1-2x přesazované

POZNÁMKA:

Ve schématu výsadby jsou pro řady keřů, doplňkových a základních stromů použity různé vzdálenosti vysazovaných jedinců. Proto jsou zde rozdílné délky úseků. Pro vnější řady s keři je délka úseku 49,5 m, po dalších 1,5 m začíná nový úsek. Pro 2. a 4. řadu doplňkových stromů je délka úseku 54,5 m, po 1,5 m začíná nový úsek. Pro prostřední řadu základních stromů je délka úseku 22 m, po dalších 2 m začíná nový úsek.

Vyhodnotili	Ověřil	
Objednatel:	Státní pozemkový úřad, Krajský pozemkový úřad pro Plzeňský kraj Pobočka Plzeň	
Obec	Ves Touškov	Kat. území 780383 - Ves Touškov
Akce:	Stavba větrolamu TEO 2 v k.ú. Ves Touškov	
Název přílohy	D.3. Výsadbové schéma	